



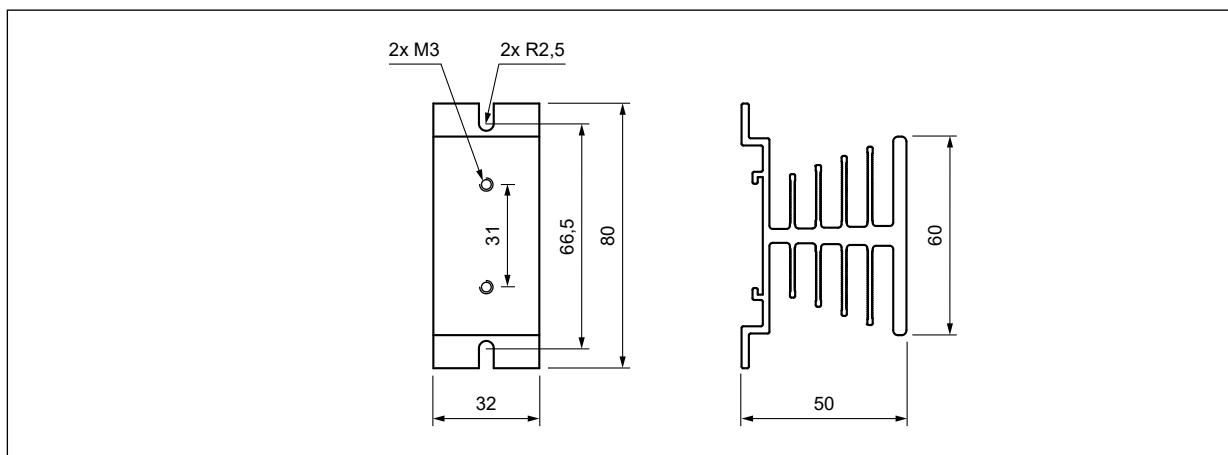


	RH28	RH21	RH19A
			
			
RDR-10			
Zastosowanie do	RSR45	RSR52, RSR95, RSR92	RSR52, RSR95, RSR92
Materiał	aluminium	aluminium	aluminium
Kolor	szary	szary	szary
Wymiary (a x b x h)	80 x 32 x 50 mm	80 x 50 x 50 mm	70 x 50 x 69 mm
Masa (typowa)	70 g	115 g	275 g
Rezystancja termiczna	2,8 °C/W	2,1 °C/W	1,9 °C/W
Wyposażenie dodatkowe	–	–	RDR-10 ❶
Montaż	na płycie, na szynie 35 mm	na płycie, na szynie 35 mm	na szynie 35 mm (z zaczepem RDR-10)
	RH19B	RH17A	RH16
			
			
RDR-30			
Zastosowanie do	RSR45, RSR52, RSR95, RSR92	RSR52, RSR95, RSR92	RSR52, RSR95, RSR92
Materiał	aluminium	aluminium	aluminium
Kolor	szary	szary	szary
Wymiary (a x b x h)	81 x 50 x 83 mm	90 x 50 x 69 mm	106 x 50 x 96 mm
Masa (typowa)	335 g	350 g	375 g
Rezystancja termiczna	1,9 °C/W	1,7 °C/W	1,6 °C/W
Wyposażenie dodatkowe	–	RDR-30 ❷	–
Montaż	na szynie 35 mm	na szynie 35 mm (z zaczepem RDR-30)	na płycie, na szynie 35 mm
	RH16-F	RH08	RH08-F
			
Zastosowanie do	RSR52, RSR95, RSR92	RSR52, RSR95, RSR92, RSR62, RSR92-...-T	RSR52, RSR95, RSR92, RSR62, RSR92-...-T
Materiał	aluminium	aluminium	aluminium
Kolor	szary	szary	szary
Wymiary (a x b x h)	106 x 80 x 96 mm	106 x 110 x 96 mm	106 x 140 x 96 mm
Masa (typowa)	645 g	825 g	1 095 g
Rezystancja termiczna	0,6 °C/W	0,8 °C/W	0,35 °C/W
Wyposażenie dodatkowe	wbudowany wentylator	–	wbudowany wentylator
Montaż	na płycie, na szynie 35 mm	na płycie, na szynie 35 mm	na płycie, na szynie 35 mm

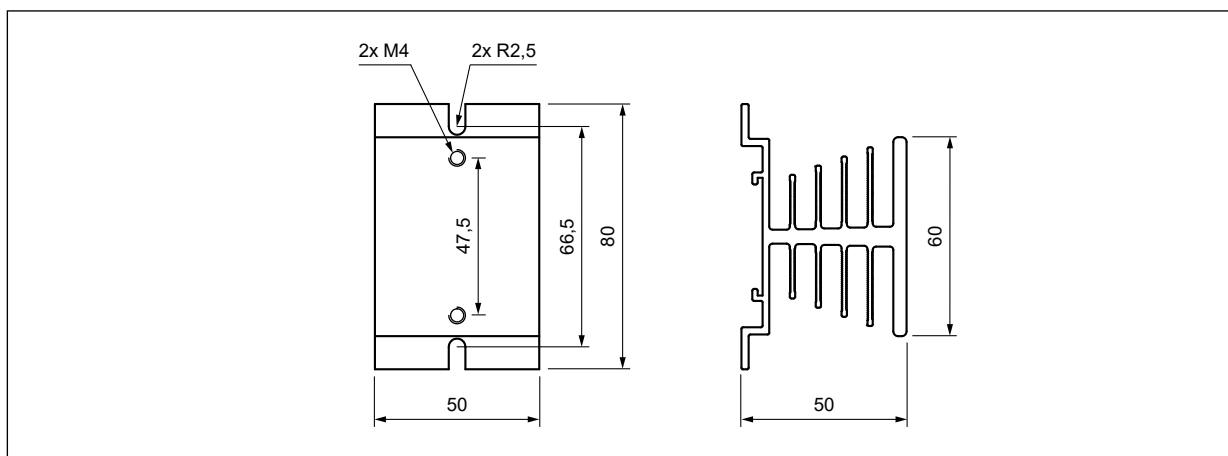
❶ Zaczep RDR-10 do radiatora RH19A: do montażu na szynie 35 mm (wraz z 6 otworami na śruby M4).

❷ Zaczep RDR-30 do radiatora RH17A: do montażu na szynie 35 mm (wraz z 6 otworami na śruby M3).

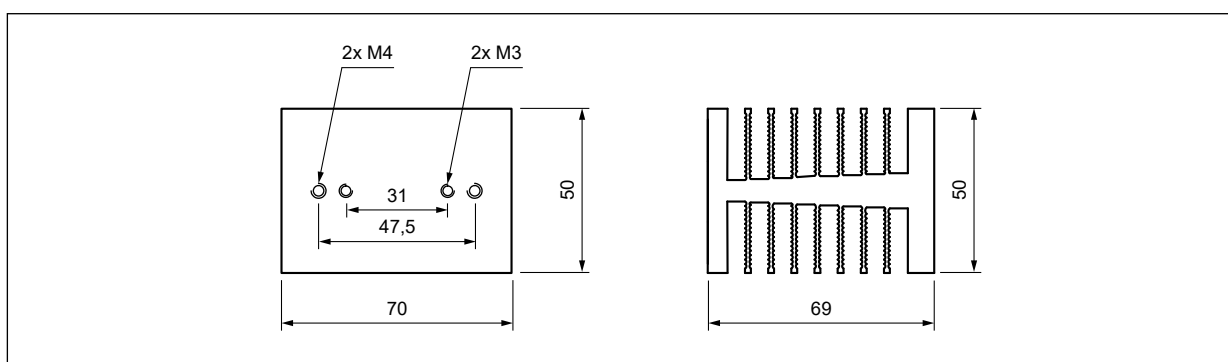
Wymiary



Radiator RH28

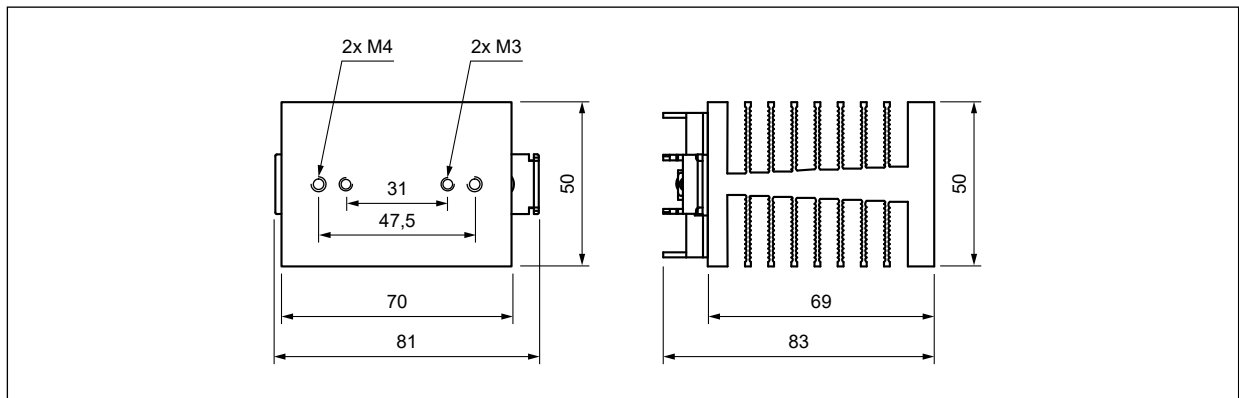


Radiator RH21

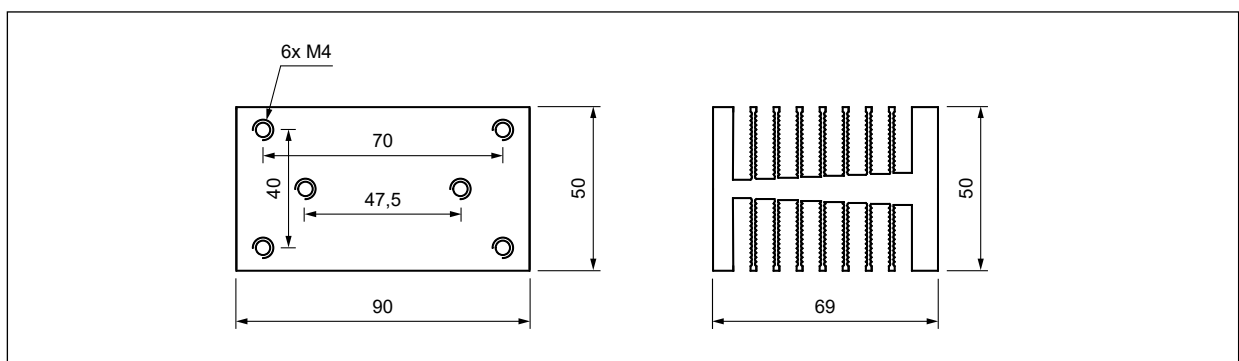


Radiator RH19A

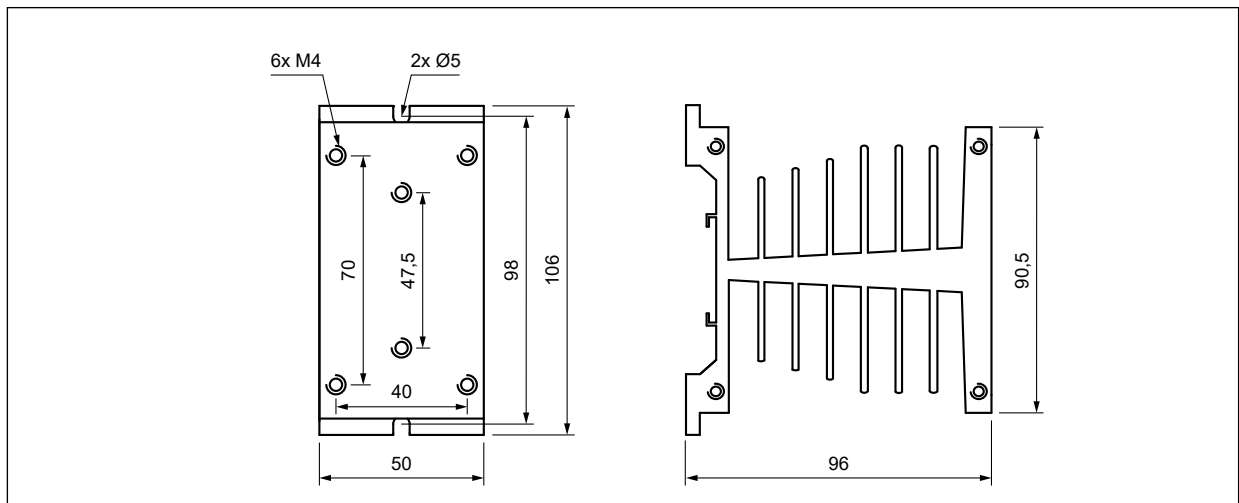
Wymiary



Radiator RH19B

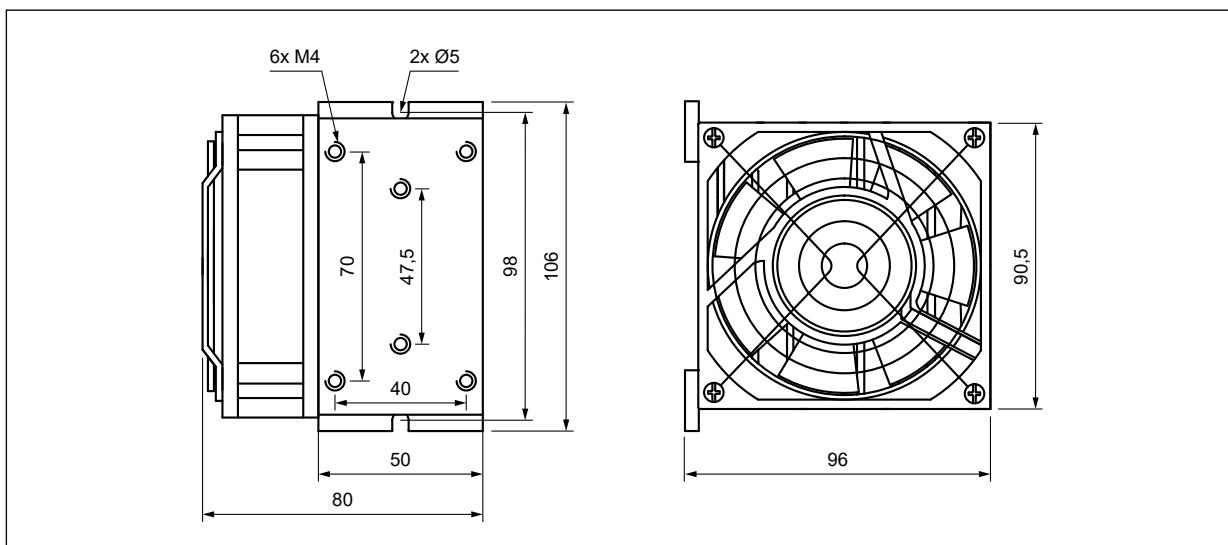


Radiator RH17A

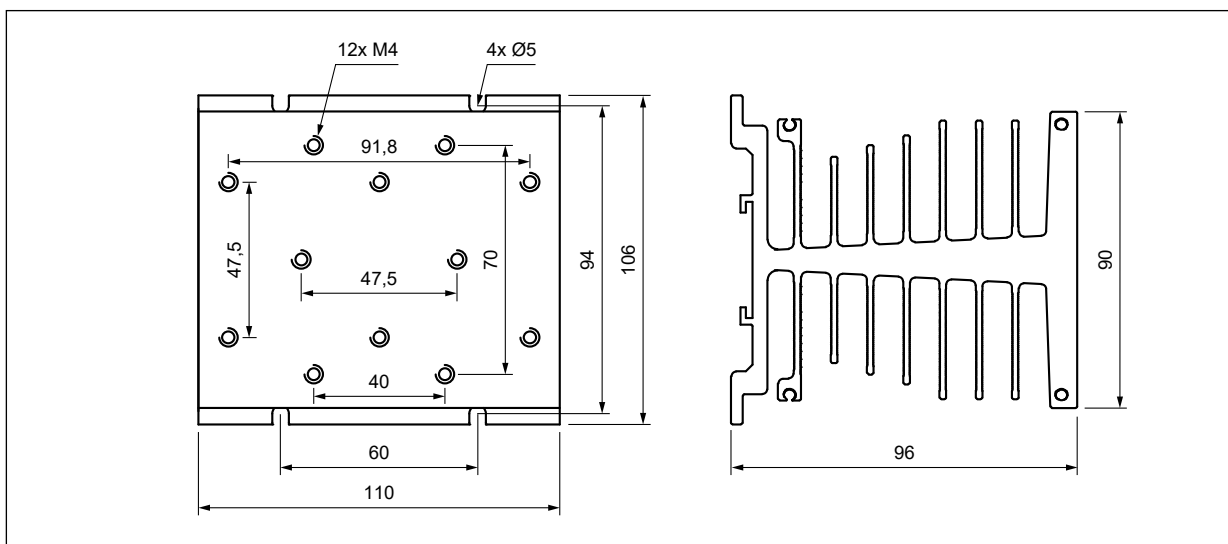


Radiator RH16

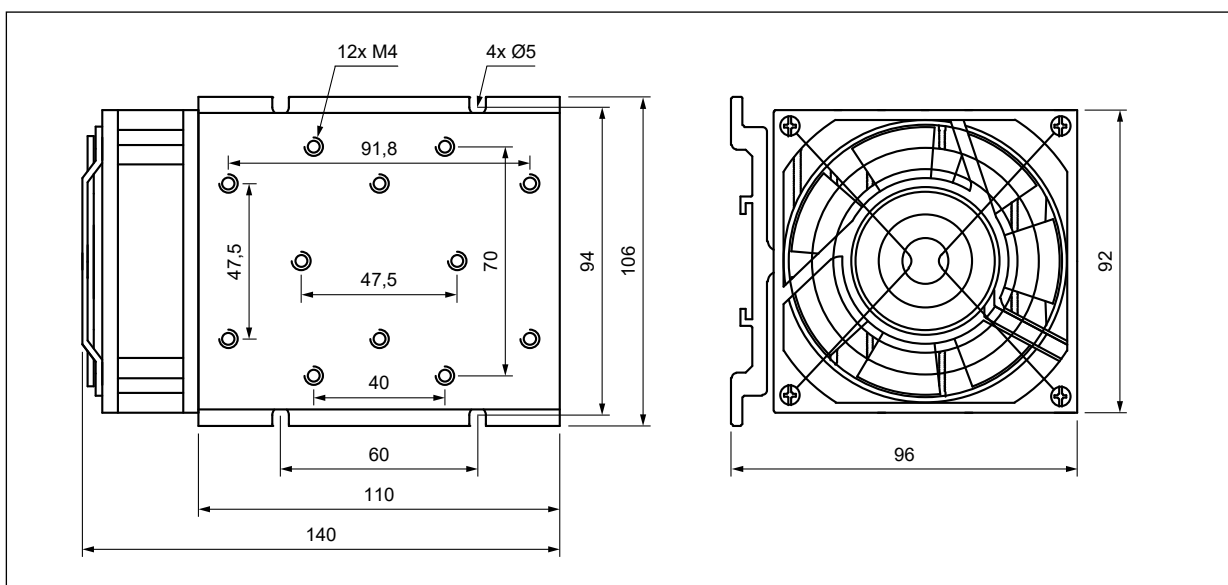
Wymiary



Radiator RH16-F



Radiator RH08



Radiator RH08-F